

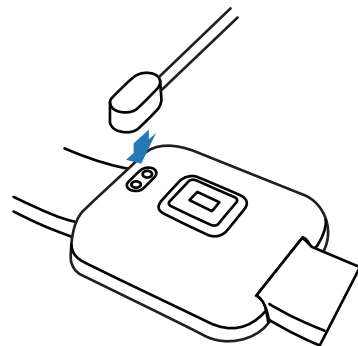
# Lenovo E1 PRO Инструкция



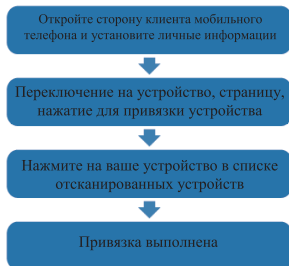
Lenovo

## Зарядка

Необходимо зарядить часы перед их первым использованием; металлические контакты с обратной стороны часов могут поддерживаться металлическим наконечником с зарядным жакетом, а с другой стороны - подключиться к зарядной головке USB или к компьютерному интерфейсу USB.



## Подключение часов



## Краткое изложение функции часов

**Информация о движении**  
Часы могут фиксировать и отображать текущую сердечную ритм и потребленное тепло. Более подробный анализ и запись данных можно просмотреть в клиенте.  
Более подробный анализ информации и запись данных можно посмотреть в стороне клиента.

**Сон**  
Часы могут записывать и отображать общую продолжительность вашего сна прошлой ночью и продолжительность вашего глубокого сна и легкого сна.  
Более подробный анализ информации и запись данных можно посмотреть в стороне клиента

## Краткое изложение функции часов

**Ритм сердца**  
Щёлкните на пиктограмме ритма сердца, чтобы измерить текущую частоту сердца. Более подробный анализ информации и запись данных можно найти в клиенте.  
Более подробный анализ информации и запись данных можно посмотреть в стороне клиента.

**Тренировка**  
Нажмите длительно на страницу тренировки, можно начать запись измерения тренировки, есть 8 видов формы движения для выбора.  
На странице тренировки можно отображать запись о информации тренировки прошлого раза.  
Более подробный анализ информации и запись данных можно посмотреть в стороне клиента.

## Краткое изложение функции часов

**Информация о погоде**  
На странице погоды можно отображать текущую погоду, информацию о качестве воздуха и состоянии запыленного дня.  
Информация о погоде можно получить после подключения к стороне клиента. Если соединение отключено в течение длительного времени, информация о погоде не будет обновляться.

**Надвиг сообщения**  
Часы могут получать и показывать надвиг сообщения мобильного телефона, и можно установить переключатель объекта надвига.  
На странице сообщений часов можно хранить последние 3 записи сообщений.

## Краткое изложение функции часов

**Управление фотокамерой**  
После подключения к мобильному телефону часы можно использовать в качестве дистанционного пульта для фотокамеры мобильного телефона.  
После включения фотокамеры на телефоне нажмите длительно страницу управления фотокамерой часов, чтобы вызвать запуск затвора фотокамеры телефона, страницу управления фотокамерой часов, чтобы вызвать запуск затвора фотокамеры телефона.

**Контроль музыки**  
После подключения к мобильному телефону часы могут управлять музыкальным проигрывателем мобильного телефона.  
Когда телефон воспроизводит музыку, вы можете использовать часы для управления телефоном для воспроизведения / паузы, предыдущей и следующей песни.

## Краткое изложение функции часов

**Другие функции**  
Другие функции часов включают секундомер, регулировку яркости, бесшумный режим, восстановление в заводские настройки и операции выключения.

**Секундомер**  
Нажмите на рисунок секундомера и введите функцию секундомера.

## Краткое изложение функции часов

**Интеллектуальный будильник**  
Интеллектуальный будильник часов может быть установлен в стороне клиента, и можно установить максимально 3 будильника.  
При установления времени, часы будут отображать значок будильника и вибрировать.

**Сидячее напоминание**  
Часы будут напомнить вам встать и идти после того, как вы просидели час.  
Функция сидячего напоминания может установить переключатель в стороне клиента.

## Обыкновенные вопросы и решения

**Почему значение кровяного давления отклоняется от гемодинамометра?**  
Отклонение между измеренным значением часов и гемодинамометра определяется много факторов. Место измерения гемодинамометра находится в плечевой артерии, а место измерения часов - это две основные ветви артерии. Обычно значение измерения кровяного давления артерии и артериолы будут различать от трех до сорока, если вы используете часы и гемодинамометр для одновременного измерения, поскольку кровь течет в артерии в центробежном направлении, при измерении гемодинамометра нижняя часть в середине локтя находится под давлением. Временно кровь не может плавно перетекать в нижнюю ветвь артерии, увеличение ангиотонии приведет к большому отклонению в верхних и нижних значениях измерения кровяного давления.

**Почему не можно носить часы, когда принять горячую ванну?**  
Температура воды для душа относительно высока, она будет производить много водяного пара, а водяной пар находится в газовой фазе, его молекулярный радиус мал, легко проникнуть его из зазора корпуса часов, и когда температура упадет, он вновь превращается в жидкую фазу. Легко вызвать короткое замыкание во внутренней линии часов, повредить схемную плату часов и затем повредить часы.

## Обыкновенные вопросы и решения

**Почему часы не могут получить надвиг сообщений?**

Настройка телефона Android:

1. Убедитесь, что на стороне клиента мобильного телефона включен переключатель надвига сообщений.
2. Подтвердите, сообщение может нормально отображаться на панели уведомлений мобильного телефона. Надвиг сообщений часов считывает сообщения на панели уведомлений мобильного телефона: если в панели уведомлений мобильного телефона нет сообщения, часы не могут получить надвиг.  
(Нужно найти настройку уведомлений в настройках мобильного телефона, открыть переключатель уведомлений о сторонах клиента WeChat, QQ, телефона, сообщения)


3. Откройте настройку вспомогательной функции на стороне клиента браслета (Найти вспомогательную функцию в настройках телефона, откройте настройки вспомогательной функции на стороне клиента браслета).

Настройка телефона Apple:

1. Убедитесь, что на стороне клиента мобильного телефона включен переключатель надвига сообщений.
2. Подтвердите, что сообщения могут отображаться нормально в панели уведомлений мобильного телефона.  
(Нужно найти настройку уведомлений в настройках мобильного телефона, открыть переключатель уведомлений о сторонах клиента WeChat, QQ, телефона, сообщения)

Загрузка стороны клиента для часов

Сканируйте QR-код ниже, чтобы загрузить и установить сторону клиента для часов.



Сканирование кода и загрузка стороны клиента мобильного телефона