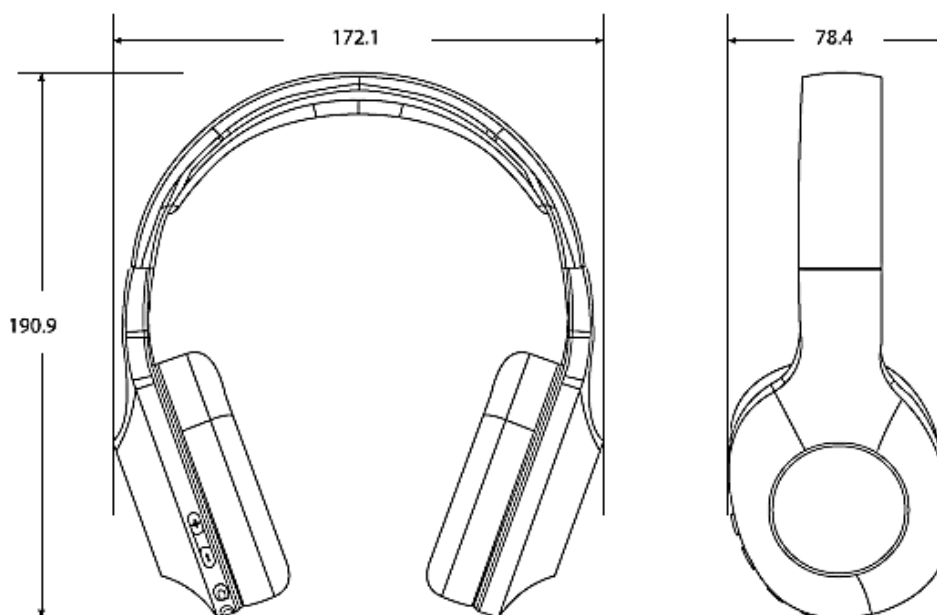


Uporabniški priročnik



BREŽIČNE UŠESNE SLUŠALKE

VSEBINA PAKETA






1. Slušalke
2. Mikro polnilni kabel (D: 80 cm Φ 2,5 mm)
3. Kabel AUX-Line-in (3,5-milimetrski vtič na obeh koncih L: 80 cm Φ 2,0 mm)
4. Uporabniški priročnik

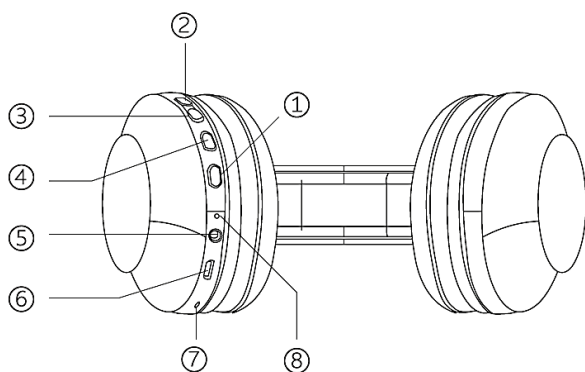
FUNKCIJE GUMBOV

1. Večnamenski GUMB, vklop/izklop, klicanje, predvajanje/zaustavitev, ponovno izbiranje.

Pritisnite in držite gumb  3s za vklop/izklop.

Med predvajanjem glasbe kratko pritisnite gumb  za predvajanje /zaustavitev. Pri klicih s kratkim pritiskom na gumb  sprejmite ali opustite klic.

2-krat na hitro pritisnite gumb  za zavrnitev klica ali ponovno klicanje zadnje klicane številke.



2. Na kratko pritisnite "+", da povečate glasnost; Dolgo pritisnite "+" za naslednjo skladbo.
3. Kratko pritisnite "-", da zmanjšate glasnost; Dolgo pritisnite "-" za prejšnjo skladbo.
4. Kratko pritisnite "BASS", da preklopite na način basov; s ponovnim kratkim pritiskom zapustite način BASS.
5. Funkcija AUX IN
6. Polnilna vrata Micro USB
7. Mikrofon
8. Svetlobni indikator

SPECIFIKACIJA IZDELKA

Različica Bluetooth	BT 5.0
Razdalja	Do 10 metrov
Občutljivost	100±3 dB
Litijeva baterija za polnjenje	300 mAh
Razpon frekvenčnega odziva	20 - 20k HZ
Čas polnjenja	Približno 1 ura
Čas igranja	Približno 24 ur
Vhod DC	5.0±0.25V

KAKO SE NAPOLNI BATERIJA

Te slušalke imajo notranjo baterijo za polnjenje. Baterijo je potrebno pred začetkom uporabe popolnoma napolniti za.

Polnjenje traja približno 1 uro.

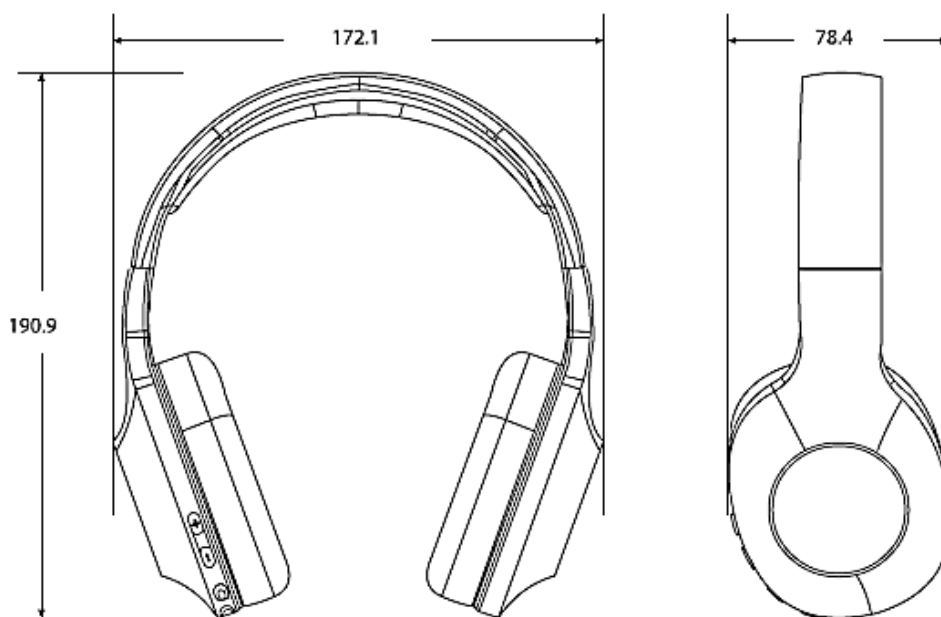
Med polnjenjem je prižgan rdeč indikator in se po ugasne, ko je baterija napolnjena.

Uporabniški priročnik



BREŽIČNE UŠESNE SLUŠALKE

VSEBINA PAKETA






5. Slušalke
6. Mikro polnilni kabel (D: 80 cm Φ 2,5 mm)
7. Kabel AUX-Line-in (3,5-milimetrski vtič na obeh koncih L: 80 cm Φ 2,0 mm)
8. Uporabniški priročnik

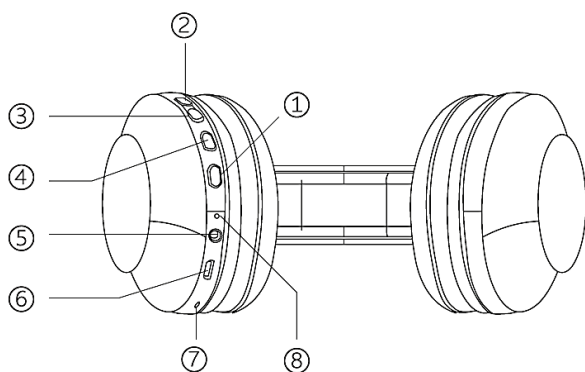
FUNKCIJE GUMBOV

9. Večnamenski GUMB, vklop/izklop, klicanje, predvajanje/zaustavitev, ponovno izbiranje.

Pritisnite in držite gumb  3s za vklop/izklop.

Med predvajanjem glasbe kratko pritisnite gumb  za predvajanje /zaustavitev. Pri klicih s kratkim pritiskom na gumb  sprejmite ali opustite klic.

2-krat na hitro pritisnite gumb  za zavrnitev klica ali ponovno klicanje zadnje klicane številke.



10. Na kratko pritisnite "+", da povečate glasnost; Dolgo pritisnite "+" za naslednjo skladbo.

11. Kratko pritisnite "-", da zmanjšate glasnost; Dolgo pritisnite "-" za prejšnjo skladbo.

12. Kratko pritisnite "BASS", da preklopite na način basov; s ponovnim kratkim pritiskom zapustite način BASS.

13. Funkcija AUX IN

14. Polnilna vrata Micro USB

15. Mikrofon

16. Svetlobni indikator

SPECIFIKACIJA IZDELKA

Različica Bluetooth	BT 5.0
Razdalja	Do 10 metrov
Občutljivost	100±3 dB
Litijeva baterija za polnjenje	300 mAh
Razpon frekvenčnega odziva	20 - 20k HZ
Čas polnjenja	Približno 1 ura
Čas igranja	Približno 24 ur
Vhod DC	5.0±0.25V

KAKO SE NAPOLNI BATERIJA

Te slušalke imajo notranjo baterijo za polnjenje. Baterijo je potrebno pred začetkom uporabe popolnoma napolniti za.

Polnjenje traja približno 1 uro.

Med polnjenjem je prižgan rdeč indikator in se po ugasne, ko je baterija napolnjena.

KAKO POVEZATI SLUŠALKE

Prepričajte se, da je v mobilnem telefonu na voljo funkcija Bluetooth.

Posebni postopki seznanjanja se razlikujejo glede na model mobilni telefon.

Podrobne informacije so na voljo v uporabniškem priročniku mobilnega telefona.

Po uspešnem seznanjanju si naprave zapomnijo druga drugo. Zato naslednjič naprav ne bo potrebno seznaniti. Samo pritisnite in držite večnamenski gumb 3 sekunde.

KAKO SEZNANITI SLUŠALKE Z NAPRAVO BLUETOOTH

1. Razdalja med mobilnim telefonom in slušalkami naj ne presega 91,4 cm (samo za seznanjanje).
2. Za vklop pritisnite in držite večfunkcijski gumb za 3 sekunde, zaslišali boste zvok "Power on" in prižgala se bo modra lučka.
3. Ko zaslišite zvok "Pairing", bo naprava prešla v način seznanjanja, modra in rdeča lučka pa bosta izmenično utripali.
4. Aktivirajte funkcijo Bluetooth v mobilnem telefonu. Na zaslonu bo prikazan seznam najdenih naprav Bluetooth in na njem izberite "HD116".
5. Po uspešni povezavi boste zaslišali zvok "Sort connected" in modra lučka na slušalkah bo vsakih nekaj sekund enkrat utripnila.

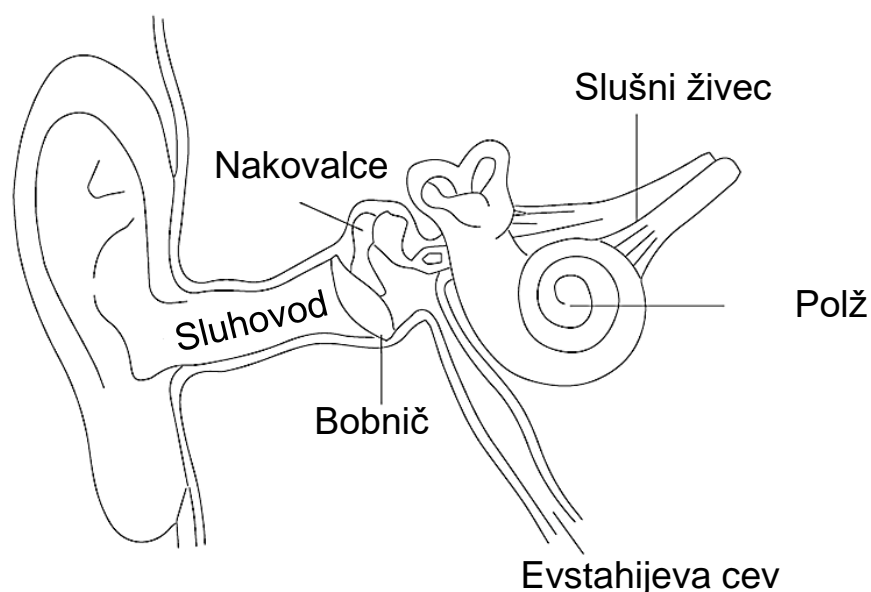
UPORABA VHODA LINE-IN

Slušalke lahko priključite tudi v line-in vhod. Prepričajte se, da so slušalke napolnjene.

1. Vklopite slušalke tako, da 3 sekunde pritiskate večfunkcijski gumb.
2. S standardnim pomožnim kablom 3,5 mm povežite slušalke z napravo.

POMEMBNE VARNOSTNE INFORMACIJE

- Ne odstranjajte ali menjajte baterije, vključno z občutljivimi elektronskimi komponentami, vključno z baterijo, saj se lahko poškodujejo ali povzročijo poškodbe, če jih spustite, žgete, prebodete, zmečkate, razstavite ali če so izpostavljene preveliki vročini ali tekočini. Ne uporabljajte poškodovanih baterij in elektronskih komponent.
- Informacije o odstranjevanju in recikliranju
Z izdelkom in baterijo ne ravnajte kot z gospodinjstvi odpadki ali jih ne mečite v ogenj. Ko izdelka in/ali baterije ne želite več uporabljati in jih želite zavreči, upoštevajte lokalne okoljske zakone za ravnanje z baterijo, da preprečite eksplozijo.
- Motnje v delovanju medicinskih pripomočkov
Izdelek vsebuje komponente in radijske sprejemnike, ki oddajajo elektromagnetna polja, vsebuje pa tudi magnete. Ta elektromagnetna polja in magneti lahko motijo delovanje srčnih spodbujevalnikov, defibrilatorjev ali drugih medicinskih naprav. Med medicinskim pripomočkom in izdelkom vzdržujte varno razdaljo. Za informacije se posvetujte zdravniku z ustreznega področja in proizvajalcem medicinskih pripomočkov. Če sumite, da izdelek vpliva na vaš srčni spodbujevalnik, defibrilator ali drug medicinski pripomoček, ga prenehajte uporabljati.
- Odgovorno poslušajte
Da bi se izognili okvari sluha, pred priključitvijo slušalk zmanjšajte glasnost predvajalnika glasbe. Ko vstavite slušalke v/na ušesa, postopoma povečujte glasnost, dokler ne dosežete udobne ravni poslušanja. Raven hrupa se meri v decibelih (dB). Če ste izpostavljeni hrupu 85 dB ali več, se postopoma poslabša sluh. Nadzorujte uporabo, saj je okvara sluha odvisna od jakosti zvoka in časa uporabe.
Glasnejši kot je zvok, krajši je čas izpostavljenosti. Mehkejši kot je zvok, dlje lahko poslušate.
- Diagram fiziologije ušes



KAKO POVEZATI SLUŠALKE

Prepričajte se, da je v mobilnem telefonu na voljo funkcija Bluetooth.

Posebni postopki seznanjanja se razlikujejo glede na model mobilni telefon. Podrobne informacije so na voljo v uporabniškem priročniku mobilnega telefona.

Po uspešnem seznanjanju si naprave zapomnijo druga drugo. Zato naslednjič naprav ne bo potrebno seznaniti. Samo pritisnite in držite večnamenski gumb 3 sekunde.

KAKO SEZNANITI SLUŠALKE Z NAPRAVO BLUETOOTH

6. Razdalja med mobilnim telefonom in slušalkami naj ne presega 91,4 cm (samo za seznanjanje).
7. Za vklop pritisnite in držite večfunkcijski gumb za 3 sekunde, zaslišali boste zvok "Power on" in prižgala se bo modra lučka.
8. Ko zaslišite zvok "Pairing", bo naprava prešla v način seznanjanja, modra in rdeča lučka pa bosta izmenično utripali.
9. Aktivirajte funkcijo Bluetooth v mobilnem telefonu. Na zaslonu bo prikazan seznam najdenih naprav Bluetooth in na njem izberite "HD116".
10. Po uspešni povezavi boste zaslišali zvok "Sort connected" in modra lučka na slušalkah bo vsakih nekaj sekund enkrat utripnila.

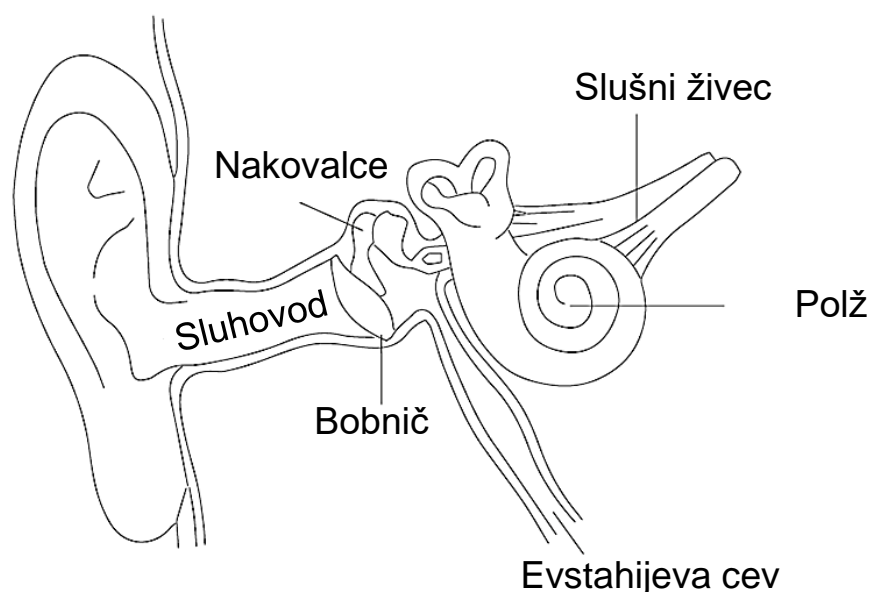
UPORABA VHODA LINE-IN

Slušalke lahko priključite tudi v line-in vhod. Prepričajte se, da so slušalke napolnjene.

1. Vklopite slušalke tako, da 3 sekunde pritiskate večfunkcijski gumb.
2. S standardnim pomožnim kablom 3,5 mm povežite slušalke z napravo.

POMEMBNE VARNOSTNE INFORMACIJE

- Ne odstranjajte ali menjajte baterije, vključno z občutljivimi elektronskimi komponentami, vključno z baterijo, saj se lahko poškodujejo ali povzročijo poškodbe, če jih spustite, žgete, prebodete, zmečkate, razstavite ali če so izpostavljene preveliki vročini ali tekočini. Ne uporabljajte poškodovanih baterij in elektronskih komponent.
- Informacije o odstranjevanju in recikliranju
Z izdelkom in baterijo ne ravnajte kot z gospodinjskimi odpadki ali jih ne mečite v ogenj. Ko izdelka in/ali baterije ne želite več uporabljati in jih želite zavreči, upoštevajte lokalne okoljske zakone za ravnanje z baterijo, da preprečite eksplozijo.
- Motnje v delovanju medicinskih pripomočkov
Izdelek vsebuje komponente in radijske sprejemnike, ki oddajajo elektromagnetna polja, vsebuje pa tudi magnete. Ta elektromagnetna polja in magneti lahko motijo delovanje srčnih spodbujevalnikov, defibrilatorjev ali drugih medicinskih naprav. Med medicinskim pripomočkom in izdelkom vzdržujte varno razdaljo. Za informacije se posvetujte zdravniku z ustreznega področja in proizvajalcem medicinskih pripomočkov. Če sumite, da izdelek vpliva na vaš srčni spodbujevalnik, defibrilator ali drug medicinski pripomoček, ga prenehajte uporabljati.
- Odgovorno poslušajte
Da bi se izognili okvari sluha, pred priključitvijo slušalk zmanjšajte glasnost predvajalnika glasbe. Ko vstavite slušalke v/na ušesa, postopoma povečujte glasnost, dokler ne dosežete udobne ravni poslušanja. Raven hrupa se meri v decibelih (dB). Če ste izpostavljeni hrupu 85 dB ali več, se postopoma poslabša sluh. Nadzorujte uporabo, saj je okvara sluha odvisna od jakosti zvoka in časa uporabe.
Glasnejši kot je zvok, krajši je čas izpostavljenosti. Mehkejši kot je zvok, dlje lahko poslušate.
- Diagram fiziologije ušes



- **Odgovorna uporaba**

Ne uporabljajte slušalk v nevarnem okolju ali nevarnih situacijah, kot so vožnja, prečkanje ulice ali opravljanje dejavnosti, ki zahtevajo koncentracijo. Uporaba slušalk med vožnjo ni le nevarna, temveč s tem marsikje tudi kršite zakon, saj uporaba slušalk zmanjšuje možnost, da boste slišali zvoke zunaj avtomobila, na primer zvoke drugih avtomobilov in siren reševalnih vozil. Med vožnjo ne uporabljajte slušalk. Namesto tega lahko za poslušanje vsebin na mobilnih medijskih napravah uporabite avtomobilski FM-oddajnik.

PRIPOROČILA ZA ČIŠČENJE IN NOŠENJE

- Redno čistite slušalke, zlasti dele, ki so v stiku s kožo. Uporabite čisto in vlažno krpo. Ne dovolite, da izdelek pride v stik z vročimi in kislimi tekočinami.
- Nosite jih ohlapno, da zagotovite kroženje zraka.
- Izdelek občasno odstranite, da ga očistite, hkrati pa pustite koži dihati. Ne odpirajte ohišja in ne rrazstavljajte slušalk.
- Če je zaslon poškodovan, ga ne uporabljajte.
- Izdelka ne vstavljajte v pralni ali sušilni stroj. Izdelka ne izpostavljajte izredno visokim ali nizkim temperaturam. Pri uporabi izdelka se ne potite v savni ali parni kopeli.
- Izdelka ne puščajte dalj časa na neposredni sončni svetlobi.
- Izdelka ne postavljajte v ogenj. Baterija lahko eksplodira. Ne uporabljajte abrazivnih čistil za čiščenje izdelka.
- Če se izdelek zmoči, ga ne polnite. Če imate občutek, da se izdelek segreva, ga odstranite.

Informacije o okolju, recikliranju in odstranjevanju

SPLOŠNA IZJAVA O RECIKLIRANJU

Lenovo spodbuja lastnike opreme informacijske tehnologije (IT), da odgovorno reciklirajo svojo opremo, ko je ne potrebujejo več. Lenovo ponuja različne programe in storitve za pomoč lastnikom opreme pri recikliranju njihovih izdelkov IT. Za informacije o recikliranju izdelkov Lenovo obiščite:

<http://www.lenovo.com/recycling>



POMEMBNE INFORMACIJE OEEO

Električne in elektronske opreme, označene s simbolom prečrtanega zabojnika na kolesih, ni dovoljeno odlagati kot nesortirane komunalne odpadke. Odpadno električno in elektronsko opremo (OEEO) je treba obravnavati ločeno z uporabo okvira zbiranja, ki je strankam na voljo za vračanje, recikliranje in obdelavo OEEO. Informacije za posamezne države so na voljo na:

<http://www.lenovo.com/recycling>



ZNAK ZA RECIKLIRANJE BATERIJ

Informacije o recikliranju baterij v Evropski uniji

Baterije ali embalaža za baterije so označene v skladu z Evropsko direktivo 2006/66/ES o baterijah in akumulatorjih ter odpadnih baterijah in akumulatorjih. Direktiva določa okvir za vračanje in recikliranje uporabljenih baterij in akumulatorjev, ki se uporablja po vsej Evropski uniji. Ta oznaka je nameščena na različne baterije, da bi označila, da se baterija ne sme zavreči, temveč se po izteku življenjske dobe v skladu s to direktivo ponovno uporabi. V skladu z Evropsko direktivo 2006/66/ES so baterije in akumulatorji označeni z oznako, ki označuje, da jih je treba zbirati ločeno in reciklirati po koncu življenjske dobe.

Oznaka na bateriji lahko vsebuje tudi kemični simbol za kovino, ki jo vsebuje baterija (Pb za svinec, Hg za živo srebro in Cd za kadmij). Uporabniki baterij in akumulatorjev ne smejo odlagati baterij in akumulatorjev kot nesortirane komunalne odpadke, temveč morajo uporabiti zbirno mesto, ki je na voljo strankam za vračilo, recikliranje in obdelavo baterij in akumulatorjev. Sodelovanje strank je pomembno za zmanjšanje morebitnih vplivov baterij in akumulatorjev na okolje in zdravje ljudi zaradi morebitne prisotnosti nevarnih snovi. Za ustrezno zbiranje in obdelavo obiščite: <http://www.lenovo.com/recycling>

DIREKTIVA O OMEJEVANJU NEVARNIH SNOVI (ROHS)

Izdelki Lenovo, prodani v Evropski uniji 3. januarja 2013 ali pozneje, izpolnjujejo zahteve Direktive 2011/65/EU o omejevanju uporabe nekaterih nevarnih snovi v električni in elektronski opremi ("prenovitev RoHS" ali "RoHS 2").

Več informacij o napredku družbe Lenovo na področju RoHS najdete na: http://www.lenovo.com/social_responsibility/us/en/RoHS_Communication.pdf

Izdeluje, distribuira ali prodaja družba Beijing Kangshuo Information Technology Co. Ltd., uradni imetnik licence za ta izdelek. LENOVO in stilizirani logotip LENOVO sta blagovni znamki ali registrirani blagovni znamki družbe Lenovo (Beijing) Ltd.

Vse druge blagovne znamke so last njihovih lastnikov.

- **Odgovorna uporaba**

Ne uporabljajte slušalk v nevarnem okolju ali nevarnih situacijah, kot so vožnja, prečkanje ulice ali opravljanje dejavnosti, ki zahtevajo koncentracijo. Uporaba slušalk med vožnjo ni le nevarna, temveč s tem marsikje tudi kršite zakon, saj uporaba slušalk zmanjšuje možnost, da boste slišali zvoke zunaj avtomobila, na primer zvoke drugih avtomobilov in siren reševalnih vozil. Med vožnjo ne uporabljajte slušalk. Namesto tega lahko za poslušanje vsebin na mobilnih medijskih napravah uporabite avtomobilski FM-oddajnik.

PRIPOROČILA ZA ČIŠČENJE IN NOŠENJE

- Redno čistite slušalke, zlasti dele, ki so v stiku s kožo. Uporabite čisto in vlažno krpo. Ne dovolite, da izdelek pride v stik z vročimi in kislimi tekočinami.
- Nosite jih ohlapno, da zagotovite kroženje zraka.
- Izdelek občasno odstranite, da ga očistite, hkrati pa pustite koži dihati. Ne odpirajte ohišja in ne rrazstavljajte slušalk.
- Če je zaslon poškodovan, ga ne uporabljajte.
- Izdelka ne vstavljajte v pralni ali sušilni stroj. Izdelka ne izpostavljajte izredno visokim ali nizkim temperaturam. Pri uporabi izdelka se ne potite v savni ali parni kopeli.
- Izdelka ne puščajte dalj časa na neposredni sončni svetlobi.
- Izdelka ne postavljajte v ogenj. Baterija lahko eksplodira. Ne uporabljajte abrazivnih čistil za čiščenje izdelka.
- Če se izdelek zmoči, ga ne polnite. Če imate občutek, da se izdelek segreva, ga odstranite.

Informacije o okolju, recikliranju in odstranjevanju

SPLOŠNA IZJAVA O RECIKLIRANJU

Lenovo spodbuja lastnike opreme informacijske tehnologije (IT), da odgovorno reciklirajo svojo opremo, ko je ne potrebujejo več. Lenovo ponuja različne programe in storitve za pomoč lastnikom opreme pri recikliranju njihovih izdelkov IT. Za informacije o recikliranju izdelkov Lenovo obiščite:

<http://www.lenovo.com/recycling>



POMEMBNE INFORMACIJE O EEO

Električne in elektronske opreme, označene s simbolom prečrtanega zabojnika na kolesih, ni dovoljeno odlagati kot nesortirane komunalne odpadke. Odpadno električno in elektronsko opremo (OEEO) je treba obravnavati ločeno z uporabo okvira zbiranja, ki je strankam na voljo za vračanje, recikliranje in obdelavo OEEO. Informacije za posamezne države so na voljo na:

<http://www.lenovo.com/recycling>



ZNAK ZA RECIKLIRANJE BATERIJ

Informacije o recikliranju baterij v Evropski uniji

Baterije ali embalaža za baterije so označene v skladu z Evropsko direktivo 2006/66/ES o baterijah in akumulatorjih ter odpadnih baterijah in akumulatorjih. Direktiva določa okvir za vračanje in recikliranje uporabljenih baterij in akumulatorjev, ki se uporablja po vsej Evropski uniji. Ta oznaka je nameščena na različne baterije, da bi označila, da se baterija ne sme zavreči, temveč se po izteku življenjske dobe v skladu s to direktivo ponovno uporabi. V skladu z Evropsko direktivo 2006/66/ES so baterije in akumulatorji označeni z oznako, ki označuje, da jih je treba zbirati ločeno in reciklirati po koncu življenjske dobe.

Oznaka na bateriji lahko vsebuje tudi kemični simbol za kovino, ki jo vsebuje baterija (Pb za svinec, Hg za živo srebro in Cd za kadmij). Uporabniki baterij in akumulatorjev ne smejo odlagati baterij in akumulatorjev kot nesortirane komunalne odpadke, temveč morajo uporabiti zbirno mesto, ki je na voljo strankam za vračilo, recikliranje in obdelavo baterij in akumulatorjev. Sodelovanje strank je pomembno za zmanjšanje morebitnih vplivov baterij in akumulatorjev na okolje in zdravje ljudi zaradi morebitne prisotnosti nevarnih snovi. Za ustrezno zbiranje in obdelavo obiščite: <http://www.lenovo.com/recycling>

DIREKTIVA O OMEJEVANJU NEVARNIH SNOVI (ROHS)

Izdelki Lenovo, prodani v Evropski uniji 3. januarja 2013 ali pozneje, izpolnjujejo zahteve Direktive 2011/65/EU o omejevanju uporabe nekaterih nevarnih snovi v električni in elektronski opremi ("prenovitev RoHS" ali "RoHS 2").

Več informacij o napredku družbe Lenovo na področju RoHS najdete na: http://www.lenovo.com/social_responsibility/us/en/RoHS_Communication.pdf

Izdeluje, distribuira ali prodaja družba Beijing Kangshuo Information Technology Co. Ltd., uradni imetnik licence za ta izdelek. LENOVO in stilizirani logotip LENOVO sta blagovni znamki ali registrirani blagovni znamki družbe Lenovo (Beijing) Ltd.

Vse druge blagovne znamke so last njihovih lastnikov.

GARANCIJSKI LIST

Dajalec garancije izjavlja, da jamči za lastnosti ali brezhibno delovanje v garancijskem roku, ki začne teči z izročitvijo blaga potrošniku. Proizvajalec se obvezuje, da bo na vašo zahtevo, če bo predložena v garancijskem roku, na svoje stroške v pooblaščenih prostorih poskrbel za odpravo napak in tehničnih pomanjkljivosti izdelka, ki bi nastale ob pravilni uporabi v času veljavnosti garancije. Izdelek, ki ne bo popravljen v roku 45 dni od dneva predložitve zahtevka za popravilo, bomo na vašo zahtevo zamenjali z brezhibnim izdelkom. V primeru, da pokvarjeni del ali proizvod ni identično zamenljiv, si pridružujemo pravico do zamenjave z najmanj enakovrednim izdelkom. Dajalec garancije pokriva stroške prevoza oz. dostave največ v višini stroškov javnega transportnega sredstva (Pošta Slovenije d.o.o.). Garancija ne izključuje pravic potrošnika, ki izhajajo iz odgovornosti prodajalca za napake na blagu. Garancija velja na področju Republike Slovenije.

GARANCIJSKI POGOJI: Garancija je neveljavna v naslednjih primerih: Če kupec ni ravnal po navodilih za uporabo izdelka, Če je v izdelek posegala nepooblaščen oseba, Poškodbe in okvare, ki so posledica mehanske sile, Poškodbe in okvare, ki nastanejo kot posledica izpostavljenosti vlage ali tekočine (tudi kondenzacija), Napake v električnem omrežju (strela ali nihanje napetosti), Uporabe izdelka z neustrezno dodatno opremo ali priborom, Ko je z izdelka odstranjena serijska številka, nalepka s produktno in datumsko oznako. Dajalec garancije ne prevzema nikakršne odgovornosti za zgubo ali poškodbe izdelka med pošiljanjem na servisno mesto. Ne jamčimo za nikakršno škodo (izguba dobička, izguba podatkov ali drugo), ki izhaja iz uporabe oz. nezmožnosti uporabe izdelka. V primeru neupravičenih garancijskih zahtevkov, je kupec dolžan poravnati nastale stroške.

GARANCIJSKI ROK: Garancijski rok prične teči z izročitvijo izdelka potrošniku in velja 24 mesecev. V primeru garancijskega popravila se garancijski rok podaljša za toliko dni, kot je trajalo popravilo opreme.

Proizvajalec garantira oskrbo z rezervnimi deli še tri leta po poteku garancijskega roka.

Ta izdelek ima oznako CE v skladu s predpisi direktive RED- 2014/53/EU in direktive ROHS (2011/65/EU).

Uporabniku ni dovoljeno posegati v napravo ali jo na kakršenkoli način spreminjati. Poseganje v izdelek proizvajalca Beijing Kangshuo Information Technology Co. Ltd. s strani nepooblaščenih oseb, vodi v poškodovanje izdelka in nezmožnost nadaljnje uporabe.

Prodajno mesto:

Naziv izdelka:

Datum prodaje/izročitve:

Žig in podpis prodajalca:

Proizvajalec: ABN SYSTEMS INTERNATIONAL S.R.L.,

Bucharest, Sector 1, Marinariilor street, nr. 31

Uvoznik/distributer/uradni servis: Logista d.o.o., Parmova 14,

1000 LJUBLJANA, Telefon: 013302200 info@logista.si

GARANCIJSKI LIST

Dajalec garancije izjavlja, da jamči za lastnosti ali brezhibno delovanje v garancijskem roku, ki začne teči z izročitvijo blaga potrošniku. Proizvajalec se obvezuje, da bo na vašo zahtevo, če bo predložena v garancijskem roku, na svoje stroške v pooblaščenih prostorih poskrbel za odpravo napak in tehničnih pomanjkljivosti izdelka, ki bi nastale ob pravilni uporabi v času veljavnosti garancije. Izdelek, ki ne bo popravljen v roku 45 dni od dneva predložitve zahtevka za popravilo, bomo na vašo zahtevo zamenjali z brezhibnim izdelkom. V primeru, da pokvarjeni del ali proizvod ni identično zamenljiv, si pridružujemo pravico do zamenjave z najmanj enakovrednim izdelkom. Dajalec garancije pokriva stroške prevoza oz. dostave največ v višini stroškov javnega transportnega sredstva (Pošta Slovenije d.o.o.). Garancija ne izključuje pravic potrošnika, ki izhajajo iz odgovornosti prodajalca za napake na blagu. Garancija velja na področju Republike Slovenije.

GARANCIJSKI POGOJI: Garancija je neveljavna v naslednjih primerih: Če kupec ni ravnal po navodilih za uporabo izdelka, Če je v izdelek posegala nepooblaščen oseba, Poškodbe in okvare, ki so posledica mehanske sile, Poškodbe in okvare, ki nastanejo kot posledica izpostavljenosti vlage ali tekočine (tudi kondenzacija), Napake v električnem omrežju (strela ali nihanje napetosti), Uporabe izdelka z neustrezno dodatno opremo ali priborom, Ko je z izdelka odstranjena serijska številka, nalepka s produktno in datumsko oznako. Dajalec garancije ne prevzema nikakršne odgovornosti za zgubo ali poškodbe izdelka med pošiljanjem na servisno mesto. Ne jamčimo za nikakršno škodo (izguba dobička, izguba podatkov ali drugo), ki izhaja iz uporabe oz. nezmožnosti uporabe izdelka. V primeru neupravičenih garancijskih zahtevkov, je kupec dolžan poravnati nastale stroške.

GARANCIJSKI ROK: Garancijski rok prične teči z izročitvijo izdelka potrošniku in velja 24 mesecev. V primeru garancijskega popravila se garancijski rok podaljša za toliko dni, kot je trajalo popravilo opreme.

Proizvajalec garantira oskrbo z rezervnimi deli še tri leta po poteku garancijskega roka.

Ta izdelek ima oznako CE v skladu s predpisi direktive RED- 2014/53/EU in direktive ROHS (2011/65/EU).

Uporabniku ni dovoljeno posegati v napravo ali jo na kakršenkoli način spreminjati. Poseganje v izdelek proizvajalca Beijing Kangshuo Information Technology Co. Ltd. s strani nepooblaščenih oseb, vodi v poškodovanje izdelka in nezmožnost nadaljnje uporabe.

Prodajno mesto:

Naziv izdelka:

Datum prodaje/izročitve:

Žig in podpis prodajalca:

Proizvajalec: ABN SYSTEMS INTERNATIONAL S.R.L.,

Bucharest, Sector 1, Marinariilor street, nr. 31

Uvoznik/distributer/uradni servis: Logista d.o.o., Parmova 14,

1000 LJUBLJANA, Telefon: 013302200 info@logista.si